


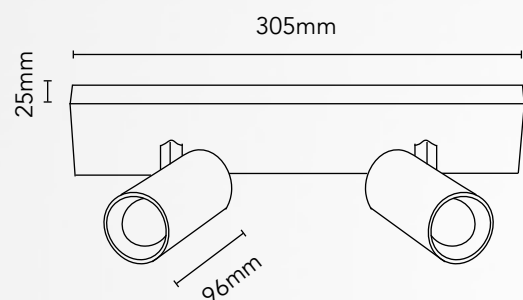
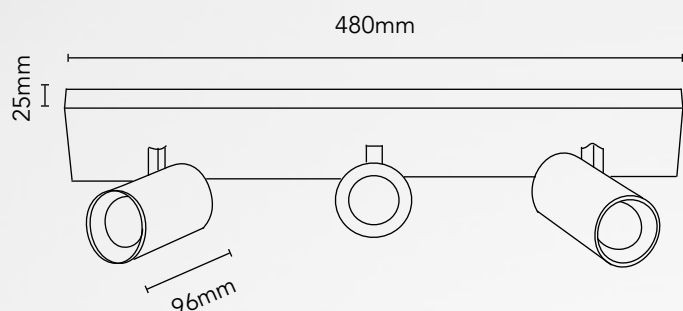
**RYO** est un plafonnier en saillie disponible en deux puissances : **20W** et **30W**.

Ses têtes cylindriques s'orientent à 360°



Consommation	20W / 30W
IRC	80Ra
Temp de couleur	3000K
Flux lumineux sortant	1500lm / 2200lm
Rendement lumineux	75lm/w
Led	CREE
SDCM	<3
Driver	NC
Variable	Non
Tension d'entrée driver	220-240V
Fréquence	50-60Hz
Facteur de puissance	> 0.9
Faisceaux	60°
Durée de vie Ta25°C @L70	50.000h
LM80 @6000h	96%





Indice de Protection IP	IP20
Indice de protection IK	IK04
Test au fil incandescent	650°
Classe électrique	I
Temp de fonctionnement	-20°C + 40°C
Temp° critique	+45°C
Protection surtensions	NC
Protection court-circuit	Oui
Structure corps	Aluminium
RAL	Blanc, noir
Poids	1,12kg / 1,65kg
Certifications	CE, RoHs, LVD, NF-EN60598-1
Garantie	3 ans
Dimensions Lxlxh	Voir schéma

**TABEAU DE REFERENCES COMMANDES:** EX: RYO20-B/830

	RAL	T° DE COULEUR
<b>RYO20</b>	<b>-B</b> Blanc 9016	<b>/830</b> 3000K IRC80
<b>RYO30</b>	<b>-N</b> Noir 9005	<b>/840*</b> 4000K IRC80

\*Sur commande