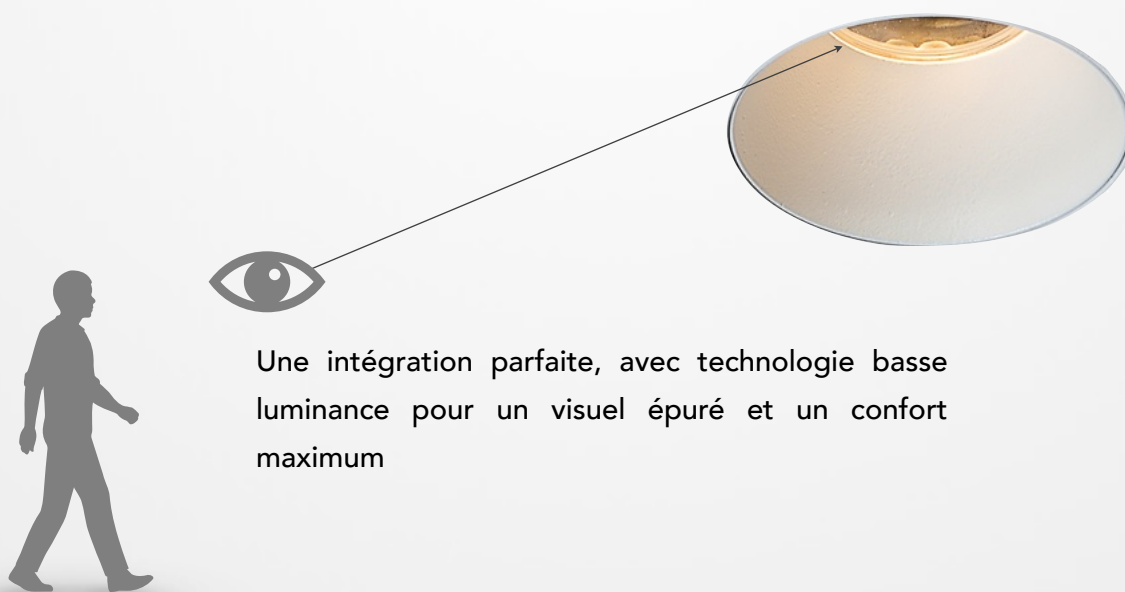


Le **DEX** est un spot à LED intégré conçu pour se fondre en toute discrétion dans vos plafonds.

Il ne dispose pas de collerette de finition recouvrante : il est composé de deux parties distinctes, le module led et l'embase TRIMLESS à enduire.

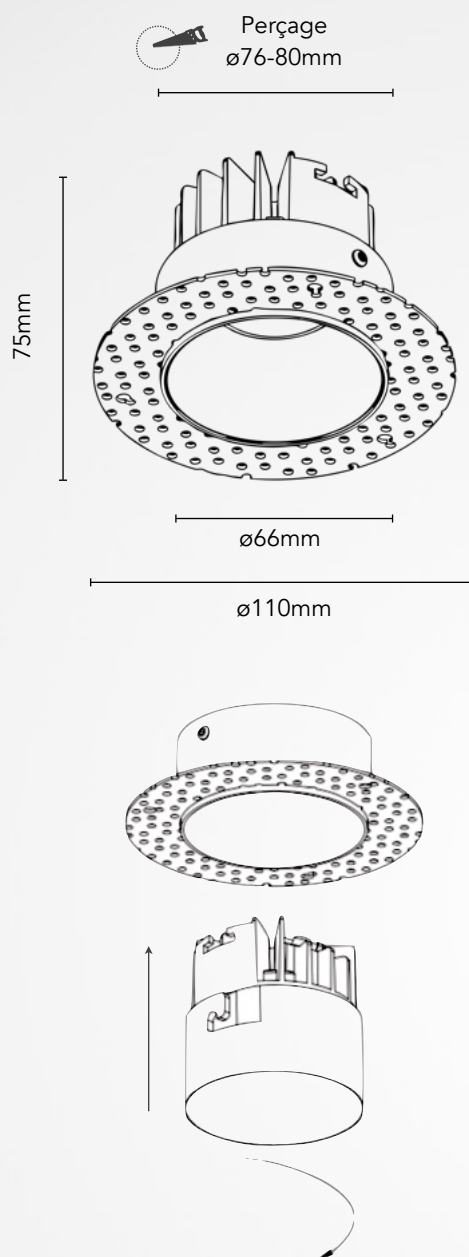


Consommation	10W
IRC	90Ra
Temp de couleur	3000K, 4000K
Flux lumineux sortant	720lm, 800 lm
Rendement lumineux	72lm/w, 80lm/w
Led	CREE
SDCM	<3
Driver	ACTEC
Variable	Oui, coupure de phase
Tension d'entrée driver	220-240V
Fréquence	50-60Hz
Facteur de puissance	> 0.9
Faisceaux	36° UGR>19
Durée de vie Ta25°C @L70	50.000h
LM80 @6000h	96%




Une intégration parfaite, avec technologie basse luminance pour un visuel épuré et un confort maximum

# DEX 10W



Indice de Protection IP	IP54
Indice de protection IK	IK04
Risque photobiologique	RG1
Test au fil incandescent	650°
Classe électrique	III (module led), II (driver)
Temp de fonctionnement	-20°C + 40°C
Temp° critique	+45°C
Structure corps	Fonte d'aluminium
RAL	Blanc, noir
Poids	0,3kg
Certifications	CE, RoHs, LVD, NF-EN60598-1
Garantie	3 ans
Dimensions Lxlxh	Voir schéma



## **TABLEAU DE REFERENCES COMMANDES:** EX: DEX10-B/930

	RAL	T° DE COULEUR
<b>DEX10</b>	<b>-B</b> Blanc 9016	<b>/930</b> 3000K IRC80
	<b>-N*</b> Noir 9005	<b>/940</b> 4000K IRC80

\*Sur commande